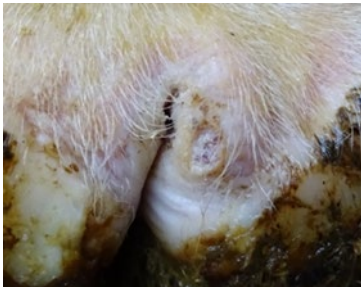


Traitement de la Mortellaro

Les lésions actives sont **contagieuses!**



M1: Lésion < 2cm

→ Spray Repiderma® / Gel Intra Hoof fit® * / Pâte Novaderma®

Pansement pour 7 jours



M2: Lésion > 2cm, douloureux!

→ Pâte Novaderma® / Gel Intra Hoof fit® *

Pansement pour 7 jours, puis réévaluation!**

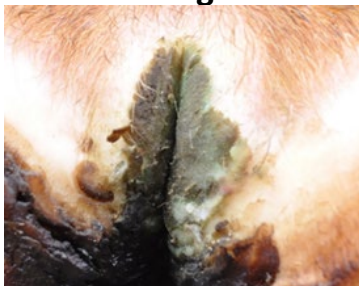


M4.1: Nouvelles lésions actives sur stade chronique M4

→ Pâte Novaderma® / Gel Intra Hoof fit® *

Pansement pour 7 jours, puis réévaluation!**

Stade de guérison

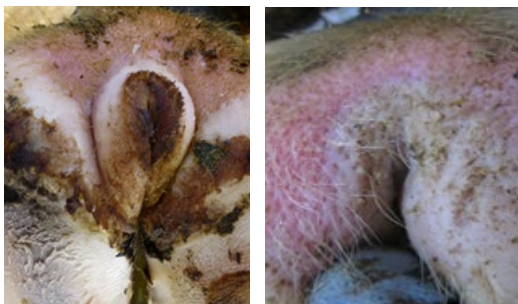


M3: Formation d'une croûte

→ Pâte Novaderma® / Gel Intra Hoof fit® *

Pansement pour 7 jours, puis réévaluation!**

Stade chronique



M4: Epaissement de la peau en forme de fer à cheval ou lésion plate avec de longs poils

→ Contrôles réguliers

*A prendre directement avec une compresse par animal.

**Changement de pansement tous les 7 jours jusqu'à guérison;

Appliquer la pâte Novaderma® que sur la lésion de Mortellaro!

Appliquer de la graisse à traire autour de la lésion de Mortellaro pour protéger la peau saine.

Produits recommandés

Gel Intra Hoof fit® :



Spray Intra Repiderma® :



Pâte Novaderma®***:



La pâte Novaderma® n'est à utiliser que pour soigner la Mortellaro!

NE PAS appliquer sur la peau saine ou pour traiter d'autres maladies des onglons (ulcères de la sole, etc.)

Porter des gants lors de l'application!

Dolovet ad us.vet.®***:



Analgésique – Poudre pour administration orale

Utilisation en accord avec votre vétérinaire

***les médicaments vétérinaires sur ordonnance ne peuvent être obtenus à titre de stocks que si vous avez une convention Médvét avec votre vétérinaire.

Pour toute question concernant les produits ou le traitement, veuillez-vous nous téléphoner au 079 344 76 45 ou nous envoyer un courriel à l'adresse

onglons@vetsuisse.unibe.ch

Etat: août 2021